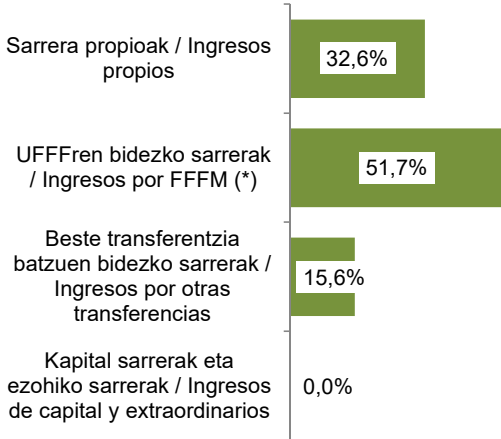


Udal aurrekontua: sarrerak / Presupuesto municipal: ingresos						
Kapitulua / Capítulo	2017		2016		Aldakuntza (€) Variación (€)	Aldakuntza (%) Variación (%)
	(€)	(%)	(€)	(%)		
Zuzeneko zergak / Impuestos directos	462.200	18,9%	459.400	18,8%	2.800	0,6%
Zeharkako zergak / Impuestos indirectos	13.100	0,5%	10.000	0,4%	3.100	31,0%
Tasak eta beste sarrera batzuk / Tasas y otros ingresos	307.100	12,6%	269.000	11,0%	38.100	87,6%
Transferentzia korronteak / Transferencias corrientes	1.647.700	67,4%	1.543.100	63,1%	104.600	6,8%
Ondare sarrerak / Ingresos patrimoniales	13.700	0,6%	26.850	1,1%	-13.150	-49,0%
Inbertsio Errealen inorenganaketa / Enajenacion de inversiones reales	2.000	0,1%	6.000	0,2%	-4.000	-66,7%
Kapital transferentziak / Transferencias de capital	0	0,0%	0	0,0%	0	0,0%
Finantza-aktiboak / Activos financieros	0	0,0%	0	0,0%	0	0,0%
Finantza-pasiboak / Pasivos financieros	0	0,0%	0	0,0%	0	0,0%
<b>GUZTIRA / TOTAL</b>	<b>2.445.800</b>	<b>100,0%</b>	<b>2.314.350</b>	<b>94,6%</b>	<b>131.450</b>	<b>5,7%</b>



**Sarrerren jatorria / Procedencia de los ingresos 2017**

Azalpena / Concepto	€	%
Sarrera propioak / <i>Ingresos propios</i>	798.100	32,6%
UFFFren bidezko sarrerak / <i>Ingresos por FFFM (*)</i>	1.265.000	51,7%
Beste transferentzia batzuen bidezko sarrerak / <i>Ingresos por otras transferencias</i>	382.700	15,6%
Kapital sarrerak eta ezohiko sarrerak / <i>Ingresos de capital y extraordinarios</i>	0	0,0%
<b>GUZTIRA / TOTAL</b>	<b>2.445.800</b>	<b>100,0%</b>




(\*) Udal Finantziatorako Fondo Forala

## Zergen xehetasuna / Detalle de los impuestos

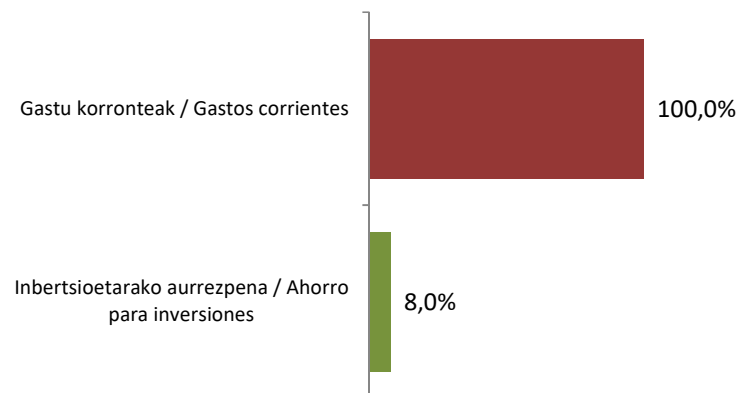
Azalpena / Concepto	€	%
Ondasun Higiezinaren gaineko Zerga (OHZ) / <i>Impuesto sobre Bienes Inmuebles (IBI)</i>	276.000	35,3%
Hiri Lurren Balio Gehikuntzaren gaineko Zerga / <i>Impuesto sobre el Incremento de Valor de los Terrenos de Naturaleza Urbana</i>	18.600	2,4%
Trakzio Mekanikoko Ibilgailuen gaineko Zerga (Zirkulazioa) / <i>Impuesto sobre Vehículos de Tracción Mecánica (Circulación)</i>	131.700	16,8%
Ekonomia Jardueren gaineko Zerga (EJZ) / <i>Impuesto de Actividades Económicas (IAE)</i>	35.900	4,6%
Eraikuntzen eta Obren gaineko Zerga (EIOZ) / <i>Impuesto sobre Construcciones y Obras (ICIO)</i>	13.100	1,7%
Zerbitzuak emateagatiko tasak	266.200	34,0%
Jabari publikoa okupatzeagatiko tasak	40.900	5,2%
Kontribuzio bereziak	0	0,0%
Beste zerga batzuk / <i>Otros impuestos</i>	0	0,0%
<b>GUZTIRA</b>	782.400	

Udal gastuaren banaketa, kapituluen arabera / Distribución del gasto municipal por capítulos						
Kapitulua / Capítulo	2017		2016		Aldakuntza (€) Variación (€)	Aldakuntza (%) Variación (%)
	(€)	(%)	(€)	(%)		
Pertsonal gastuak / Gastos de personal	546.050	22,33%	539.100	22,04%	6.950	1,3%
Ondasun korranteak eta zerbitzuak / Bienes corrientes y servicios	1.319.100	53,93%	1.347.000	55,07%	-27.900	-2,1%
Finantza gastuak / Gastos financieros	1.000	0,04%	2.000	0,08%	-1.000	-50,0%
Transferentzia korranteak / Transferencias corrientes	101.650	4,16%	95.850	3,92%	5.800	6,1%
Kreditu Globala / Crédito Global	60.000	2,45%	0	0,00%	60.000	100,0%
Inbertsio errealak / Inversiones reales	283.000	11,57%	195.400	7,99%	87.600	44,8%
Kapital transferentziak / Transferencias de capital	0	0,00%	0	0,00%	0	0,0%
Finantza-aktiboak / Activos financieros	0	0,00%	0	0,00%	0	0,0%
Finantza-pasiboak / Pasivos financieros	135.000	5,52%	135.000	5,52%	0	0,0%
<b>GUZTIRAL / TOTAL</b>	<b>2.445.800</b>	<b>100,00%</b>	<b>2.314.350</b>	<b>94,63%</b>	<b>131.450</b>	<b>5,7%</b>

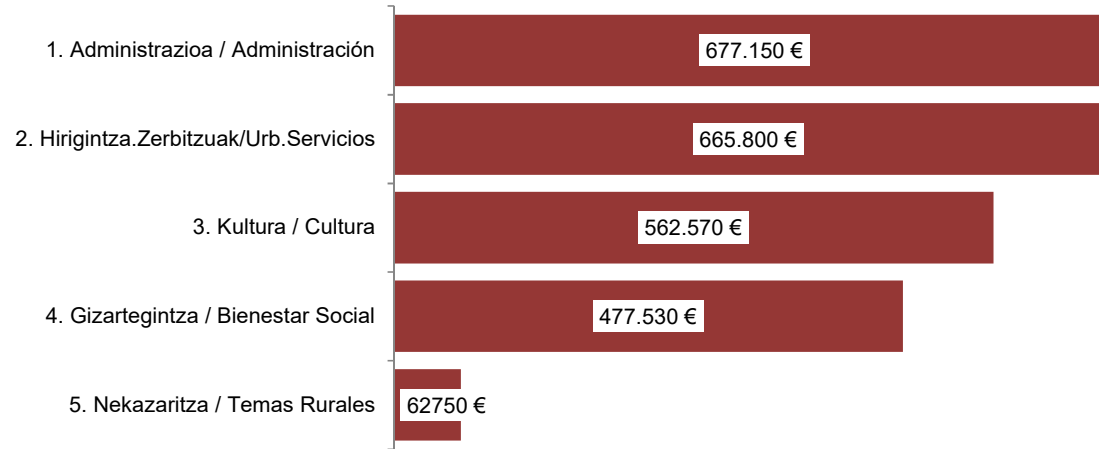


Finantza-aktiboak / Activos financieros	0 €
Finantza-pasiboak / Pasivos financieros	135000

Azalpena / Concepto	2017		2016		Aldakuntza (€) Variación (€)	Aldakuntza (%) Variación (%)
	(€)	(%)	(€)	(%)		
Gastu korronteak / Gastos corrientes	2.445.800	100,0%	2.179.350	89,1%	266.450	12,2%
Inbertsioetarako aurrezpena / Ahorro para inversiones	195.000	8,0%	135.000	5,5%	60.000	44,4%
	2.640.800		2.314.350			



<b>Aurrekontua, udal sailen arabera / Presupuesto por áreas municipales</b>						
<b>Udal Saila / Área municipal</b>	<b>2017</b>		<b>2016</b>		<b>Aldakuntza (€) Variación (€)</b>	<b>Aldakuntza (%) Variación (%)</b>
	<b>(€)</b>	<b>(%)</b>	<b>(€)</b>	<b>(%)</b>		
1. Administrazioa / Administración	677.150	27,7%	685.100	28,0%	-7.950	-1,2%
2. Hirigintza.Zerbitzuak/Urb.Servicios	665.800	27,2%	684.300	28,0%	-18.500	-2,7%
3. Kultura / Cultura	562.570	23,0%	444.230	18,2%	118.340	26,6%
4. Gizartegintza / Bienestar Social	477.530	19,5%	456.120	18,6%	21.410	4,7%
5. Nekazaritza / Temas Rurales	62.750	2,6%	44.600	1,8%	18.150	40,7%
<b>UDAL AURREKONTUA, GUZTIRA</b>	<b>2.445.800</b>	<b>100,0%</b>	<b>2.314.350</b>	<b>94,6%</b>	<b>131.450</b>	<b>5,7%</b>



Udal aurrekontua: oinarrizko zerbitzuak / Presupuesto municipal: servicios básicos								
Oinarrizko zerbitzuak / Servicios básicos	Gastua, guztira (€) Gasto total (€)	Adierazlea / Indicador Neurri Unitatea / Unidad de medida	Unitate kopurua nº de unidades	Gastua unitateko (€) Gasto por unidad (€)	Zerbitzuak kobratetik datozen sarrerak (€) Ingresos por cobro de servicios (€)	Kanpotiko sarrerak (€) Ingresos externos (€)	Baliabide propioekin finantzatu beharreko defizita (€) Déficit a financiar con recursos propios (€)	% Udal finantzaketa % de financiación municipal
Ikastola (+inbertsioak)	101.860	ikasle kopurua / alumnos	nº 308	331			101.860	100,0%
Hautzaindegi/Guardería	15.310	erabiltzaile kopurua / nº personas usuarias	21	729			15.310	100,0%
Jaiak+Azoka/ Fiestas+Feria	60.000	biztanle kopurua / nº habitantes	2.000	30			60.000	100,0%
Kultura + Euskera + Kirola	161.900	biztanle kopurua / nº habitantes	2.000	81			161.900	100,0%
KIROL + AISIALDI GUNEA (inbertsioa)	130.000	biztanle kopurua / nº habitantes	2.000	65			130.000	100,0%
Mancomunidad: Zaborrak+Kale garbiketa/Basuras+Limpieza viaria	285.800	biztanle kopurua / nº habitantes	2.000	143	240.000		45.800	16,0%
Argiteri publikoaren horniketa/ Suministro Alumbrado público	41.000	biztanle kopurua / nº habitantes	2.000	21			41.000	100,0%
Kale azpiegiturak / infraestructuras viarias	21.600	biztanle kopurua / nº habitantes	2.000	11			21.600	100,0%
Etxez-etxeke laguntza / Servicio Ayuda a domicilio	118.600	erabiltzaile kopurua / nº usuarios	15	7.907	13.900	69.700	35.000	29,5%
Eguneko Zentroa + E.T. / Centro de Día V.T.(*)	246.500	erabiltzaile kopurua / nº usuarios	15	16.433	51.500	195.000	0	0,0%
(*)Etxebizitza Tutelatuak / Viviendas tuteladas								
NEKAZAL GAIAK	27.000	baserri kopurua / nº caseríos	57	474	0		27.000	100,0%

### Udal aurrekontuaren bilakaera / Evolución del presupuesto municipal

Urtea / Año	2010	2011	2012	2013	2014	2015	2016	2017
Udal aurrekor	2.016.110 €	2.146.000 €	2.162.100 €	2.171.300 €	2.209.200 €	2.254.000 €	2.314.350 €	2.445.800 €

Urte batetik besterako bariazioa:                      6,44%      0,75%      0,43%      1,75%      2,03%      2,68%      5,68%

